

Installation de GvSIG

(sous Windows)

Version 1.9

Site officiel

<http://www.gvsig.gva.es/>



Téléchargement du logiciel	2
Installation du logiciel en français	3
Configuration du logiciel en français	4



<http://creativecommons.org/licenses/by-nc-nd/2.0/fr/>

Téléchargement du logiciel

Allez sur le site officiel de GvSIG <http://www.gvsig.gva.es/> :

1 - Changez la langue si vous ne comprenez pas l'espagnol

2 - Choisissez de télécharger la dernière version stable 1.9

3 - Descendez sur la page jusqu'au téléchargement

4 - Choisissez la version Stable et All-included

DOWNLOADING THE PROGRAM	
Stable version	Binaries New feature's guide
Unstable version	Binaries

Attention : Actuellement, l'adresse <http://www.gvsig.gva.es/> vous renvoie naturellement sur <http://www.gvsig.gva.es/inicio-gvsig/> pour obtenir les pages ci-dessus. Si ce n'est pas le cas (en cas de recherche par moteur de recherche, vous pouvez vous retrouver sur une page désuète), cliquez sur le logo de GvSIG (en haut à gauche) qui renvoie à la version actualisée de la page :



Installation du logiciel en français

Supprimez toute version antérieure de GvSIG ! Supprimez les dossiers si nécessaire.

Attention : utiliser un répertoire contenant une version précédente de gvSIG peut entraîner l'échec de l'installation.

Lancez l'exécutable « gvSIG-1_9-windows-i586-withjre.exe » et suivez les instructions :

1 - Lancez l'installation

2 - Acceptez la vérification

3 - Choisissez l'installation en français dans la mesure du possible

4 - Installation


5 - Termes du contrat

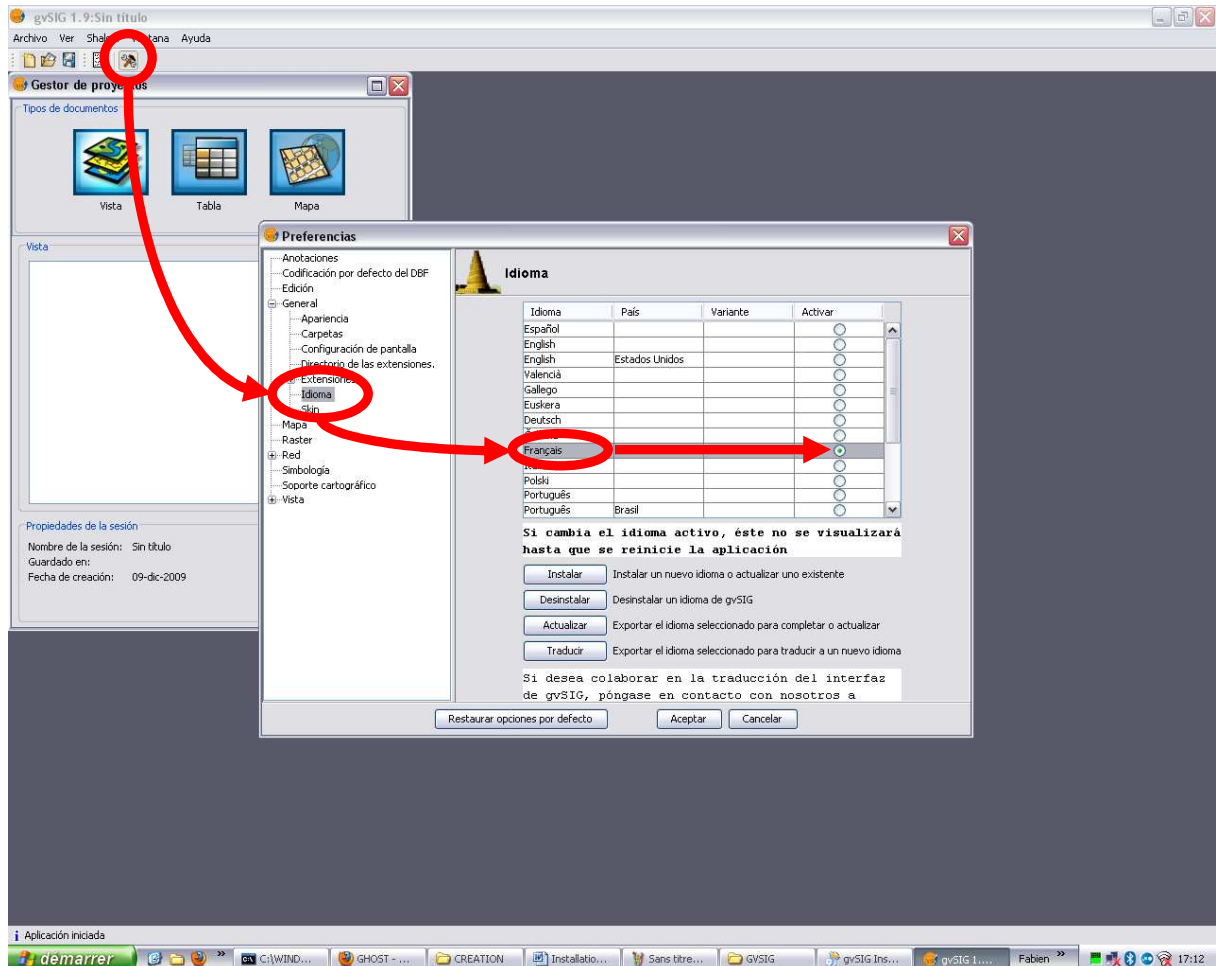
**6 - Modules additionnels
Sélectionnez-les tous**

7 - Répertoire d'installation

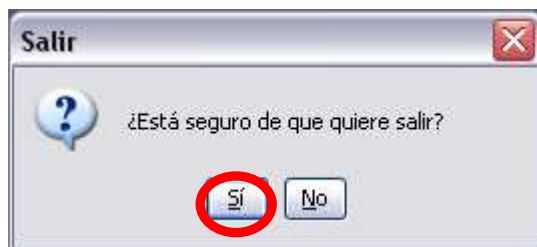
**8 - Lancez l'installation
Félicitation !
Vous venez d'installer GvSIG**

Configuration du logiciel en français

Si vous avez installé la version par défaut, elle peut être en espagnol (ou autre). Il suffit de lancer le logiciel, et d'aller dans les préférences  du logiciel pour configurer la langue :



Fermez ensuite le logiciel :



Ré-ouvrez le logiciel... Il est en français !